



の火災予防運動

実施期間 4月20日(土)～30日(火)

☆4月22日(月)10:00～11:00 火災予防パレード(消防車両による市街地パレード)
☆期間中、広報車が町内の巡回を行います。

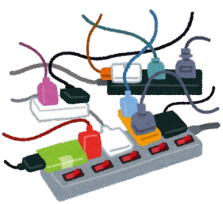





◎全国統一防火標語

『 火を消して 不安を消して つなぐ未来 』

～ 未然に防ごう！！ 電気器具火災 ～

家電製品やコードなど、身の回りにある「電気を使用する機器からの火災件数」が増えています。**火災につながるポイント**を知って、安心して安全な生活環境を手に入れましょう。

ポイント1	ポイント2
 <p>過負荷(過電流) たこ足や容量オーバーは危険！</p>	 <p>コードの発熱 コードを束ねると危険！</p>
ポイント3	ポイント4
 <p>※トラッキング現象 湿気やほこりで火災発生！</p>	 <p>接触部過熱 接続不良だと危険！</p>
ポイント5	ポイント6
 <p>コードの固定 壁に固定は被覆が破ける原因に！</p>	 <p>※半断線 コードを重いもので踏むと火災に！</p>

※トラッキング現象とは
コンセントとプラグの刃の間に溜まったホコリが湿気を帯び、放電が起きてプラグが発火する現象

※半断線とは
電気コードの被覆内の電線が断線した状態



いのちを守る

10のポイント

4つの習慣



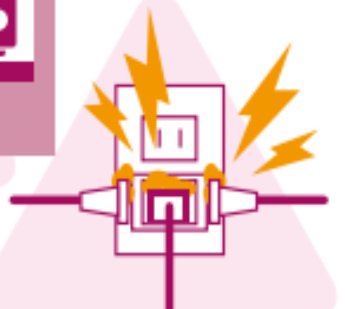
1 寝たばこは絶対にしない、させない



2 ストープの周りに燃えやすいものを置かない




3 こんろを使うときは火のそばを離れない

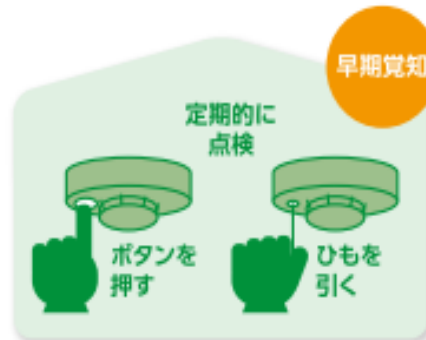


4 コンセントはほこりを清掃し、 unnecessary プラグは抜く

6つの対策



1 火災の発生を防ぐために、ストーブやこんろ等は**安全装置**の付いた機器を使用する



2 火災の早期発見のために、**住宅用火災警報器**を定期的に点検し、10年を目安に交換する



3 火災の拡大を防ぐために、部屋を整理整頓し、寝具、衣類及びカーテンは、**防災品**を使用する



4 火災を小さいうちに消すために、**消火器**を設置し、使い方を確認しておく



5 お年寄りや身体の不自由な人は、**避難経路と避難方法**を常に確保し、備えておく



6 防災防災訓練への参加、戸別訪問などにより、**地域ぐるみの防火対策**を行う

お問い合わせ先

紋別地区消防組合消防署 滝上支署 予防係

TEL 0158-29-2049